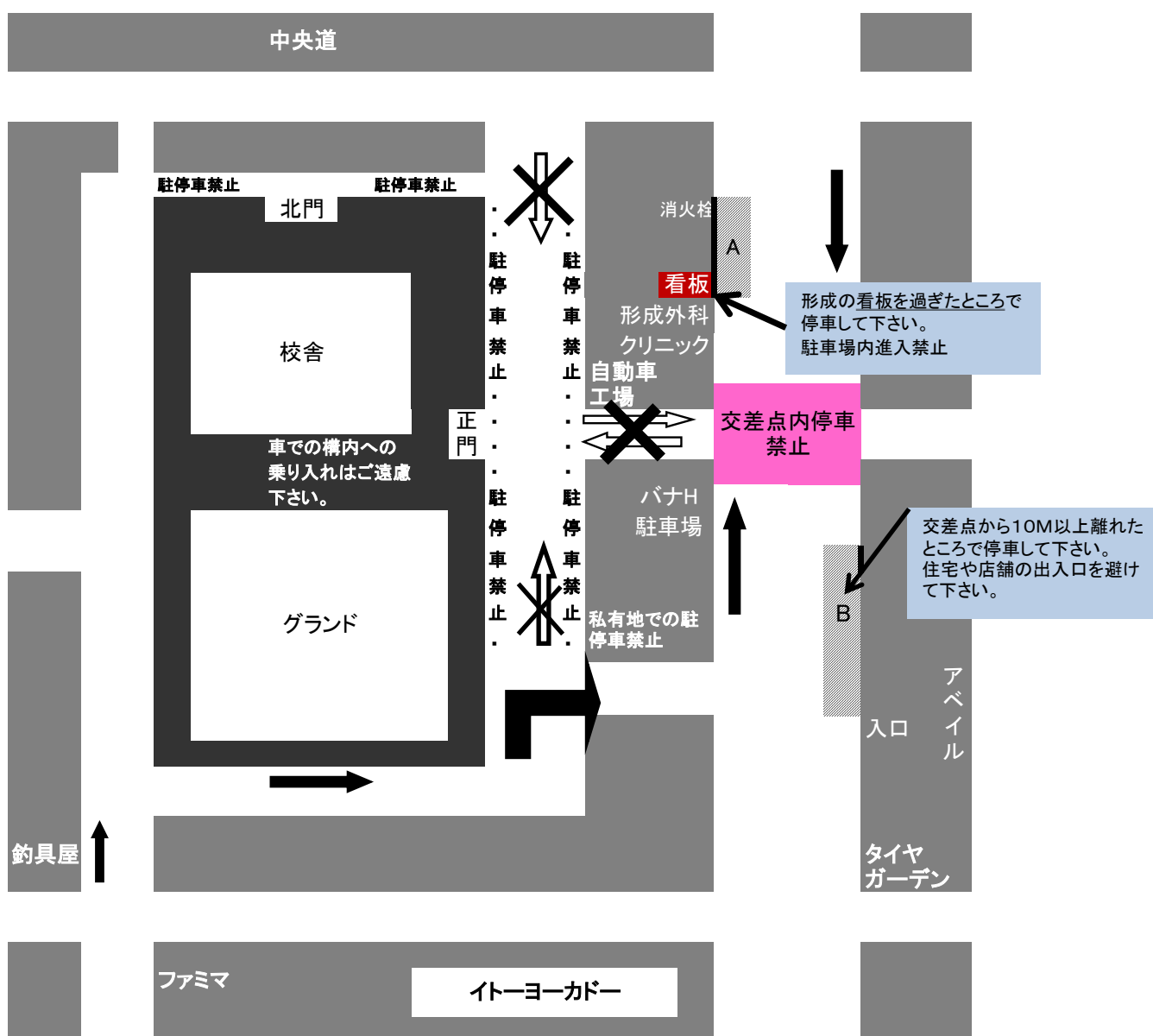



# 車での送迎時のお願い(R3.7.16)

登下校時、本校正門付近は自転車・バイク・徒歩等の生徒で大変混雑するため、交通事故等が起こる危険性が高い状況です。危険回避するために、以下の内容に御協力いただきますようお願いいたします。また、近隣住民の方々に迷惑のないように御配慮をお願いいたします。

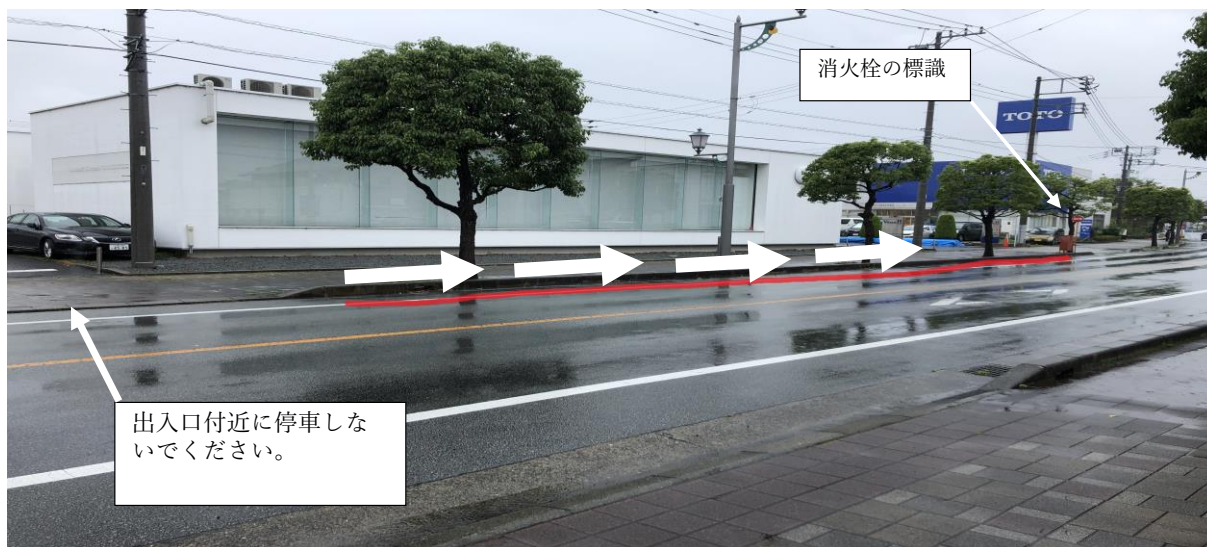
- ・基本的に矢印方向の通行に御協力いただく。×は通行禁止です。
- ・正門付近への駐停車は禁止です。尚、怪我等による送迎の場合は構内へ入庫してください。
- ・他人の駐車場に入り、Uターンをしないでください。
- ・他人の駐車場の入口に駐停車して、乗降しないでください。
- ・学校から離れたところで乗降してください。(A, Bあたり)
- ・迎え時はなるべく学校から離れたところで待ち合わせてくださる。




## 送迎時の停車場所について

甲府昭和形成外科側については、の部分で停車するようお願いいたします。

特に、下校時の「迎え」については、営業時間内のため、出入口付近に停車しないようお願いいたします。



「Right-On」側については、の部分に停車するようお願いいたします。

出入口付近に停車しないようお願いいたします。

